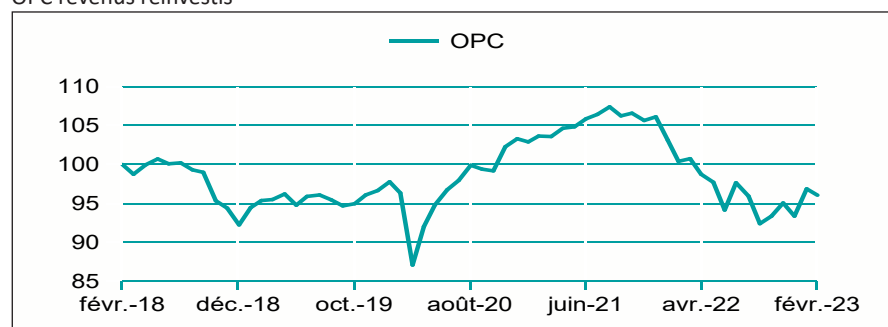


Chiffres clés au :	28/02/2023
Valeur liquidative :	10,1636 €
Actif net :	26 092 953,45 €

PERFORMANCES (source interne et/ou SIX)

OPC revenus réinvestis



(Période glissante)*	YTD**	3 mois*	6 mois*	1 an*	3 ans*	5 ans*	10 ans*
OPC	2,87%	1,04%	0,11%	-4,33%	-0,29%	-3,95%	-
Indicateur	-	-	-	-	-	-	-

	2022	2021	2020	2019	2018
OPC	-12,05%	2,75%	6,88%	4,80%	-5,81%
Indicateur	-	-	-	-	-

Performances nettes de frais

Les performances passées ne préjugent pas des performances futures

Volatilités historiques (base hebdo)

(Période glissante)*	1 an	3 ans	5 ans
OPC	6,24%	8,40%	7,11%
Indicateur	-	-	-

*Depuis la date de la dernière VL

**YTD : performance depuis la dernière VL de l'année n-1

STATISTIQUES

Ratio rendement/risque sur 1 an glissant* :	-0,69%	*Depuis la date de la dernière VL
Ratio rendement/risque sur 5 ans glissants* :	-0,56%	**Taux de placement de référence :
Ratio de Sharpe sur 5 ans glissants** :	-	EONIA capitalisé
Perte maximum sur 5 ans glissants* :	-	

Sensibilité globale au jour de calcul de la VL :	1,88
% cumul de titres émis par le groupe :	0,00%
Nombre de lignes dans le portefeuille :	70

Les performances passées ne préjugent pas des performances futures

CARACTÉRISTIQUES

Profil de risque et de rendement

À risque plus faible, rendement potentiellement plus faible ← → À risque plus fort, rendement potentiellement plus fort

1	2	3	4	5	6	7
---	---	---	---	---	---	---

Risques importants non pris en compte par l'indicateur :

Risque de crédit, risque de contrepartie, impact des techniques telles que les produits dérivés

Orientation de gestion

CM-AM STRATEGIE FLEXIGESTION PATRIMOINE a un objectif de gestion similaire au maître FLEXIGESTION PATRIMOINE, part C, diminué des frais de gestion réels propres au nourricier, offrir une performance liée à l'évolution des marchés d'actions et de taux internationaux sur la durée de placement recommandée. Cette forme de stratégie de gestion pour laquelle le gérant a une latitude dans l'allocation d'actifs ne requiert pas d'indicateur de référence.

Caractéristiques de l'OPC

Code FCPE :	4636
Code AMF :	990000117029
Catégorie :	Flexible mixte
Forme juridique :	FCPE de droit français
Durée minimum de placement conseillée :	Supérieure à 5 ans
Nourricier :	oui
Maître :	FLEXIGESTION PATRIMOINE
FCPE à compartiment :	oui
Valorisation :	Quotidienne
Gérant(s) :	BORDEREAU Alain PERNOUD Christophe
Société de gestion :	CREDIT MUTUEL ASSET MANAGEMENT 4, rue Gaillon - 75002 Paris
Site internet :	www.creditmutuel-am.eu
Dépositaire :	BFCM 4, rue Frédéric-Guillaume Raiffeisen 67000 Strasbourg
Date de création de la part :	18/09/2016

Souscriptions/rachats

Modalités de souscription et de rachat :	
Pour plus d'information, se reporter à la Documentation d'Information Clé pour l'investisseur (DICI) et/ou au règlement de l'OPC.	
Frais d'entrée :	0,5%
Frais de sortie :	néant

Frais de gestion

Frais courants du dernier exercice :	1,67%
--------------------------------------	-------

COMMENTAIRE DE GESTION

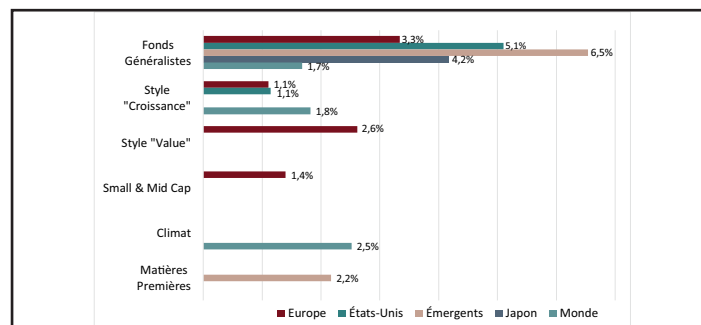
Les statistiques économiques publiées au cours du mois semblent montrer que l'Europe et les États-Unis éviteront la récession qui était annoncée par la plupart des économistes. Les conséquences de cette bonne dynamique sont une désinflation moins rapide que prévu et un marché du travail qui reste tendu, surtout aux États-Unis. En conséquence, les marchés d'actions sont partagés entre des résultats qui restent solides et des taux d'intérêt qui pèsent sur les valorisations. Dans ce contexte, nous conservons donc un positionnement prudent sur les actifs risqués, en arbitrants vers des rendements plus sûrs. Nous privilégions toujours l'Europe et les émergents par rapport aux États-Unis. Du côté des secteurs, la meilleure performance revient au secteur automobile. Les banques, sur lesquelles nous sommes toujours très surpondérés, continuent de profiter de la hausse des taux, de résultats meilleurs qu'attendu et des annonces de rachats d'actions. Malgré les ajustements exceptionnels des politiques monétaires, les derniers chiffres d'inflation n'ont pas rassuré les marchés. Les taux longs se sont de nouveau tendus en anticipation de nouveaux durcissements monétaires. Dans ce contexte, notre sous-sensibilité nous a aidés, ainsi que nos investissements dans les obligations indexées sur l'inflation. Nous conservons une faible exposition au dollar autour de 15 %.

ANALYSE DU PORTEFEUILLE

Principales lignes

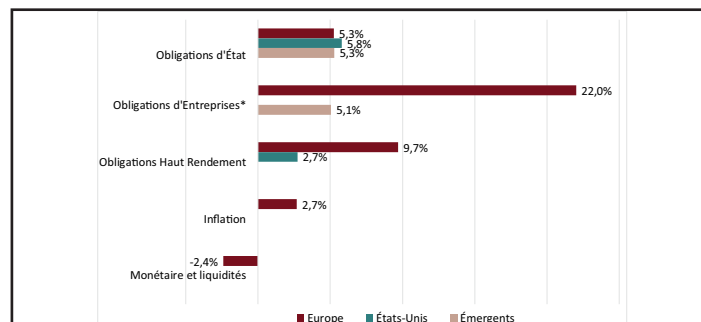
Principales lignes actions		Principales lignes de produits de taux	
MICROSOFT	0,92%	ALLEMAGNE TV15-150426 INFLAT.	0,23%
LVMH MOET HENNESSY	0,84%	SAFRAN 0%21-010428 CV	0,23%
ASML HOLDING	0,77%	SCHNEIDER ELECTR.0%20-150626CV	0,20%
AIR LIQUIDE	0,70%	WORLDLINE 0%19-300726 OCEANE	0,20%
SANOFI	0,69%	OATE 1,85%11-25072027 INDX	0,19%

Décomposition poche actions



Exposition nette actions = 33,5%

Décomposition poche obligataire



*Obligations d'Entreprises = Obligations Aggregate + Crédit + Obligations Convertibles

Les DICL (Document d'Information Clé pour l'Investisseur), les process de gestion et les prospectus sont disponibles sur le site internet (www.creditmutuel-am.eu). Le DICL doit être remis au souscripteur préalablement à chaque souscription.

Avertissement : Les informations contenues dans ce document ne constituent en aucune façon un conseil en investissement et leur consultation est effectuée sous votre entière responsabilité. Investir dans un OPC peut présenter des risques, l'investisseur peut ne pas récupérer les sommes investies. Si vous souhaitez investir, un conseiller financier pourra vous aider à évaluer les solutions d'investissement en adéquation avec vos objectifs, votre connaissance et votre expérience des marchés financiers, votre patrimoine et votre sensibilité au risque et vous présentera également les risques potentiels. Cet OPC ne peut être offert, vendu, commercialisé ou transféré aux États-Unis (y compris ses territoires en possessions), ni bénéficier directement ou indirectement à une personne physique ou morale américaine, à des citoyens américains ou à une US Person. Toute reproduction ou utilisation de ce document est formellement interdite sauf autorisation expresse de Crédit Mutuel Asset Management.