

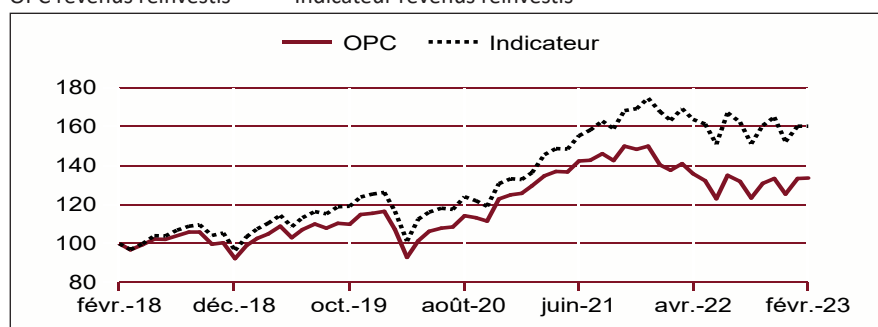


Politique de vote disponible sur le site internet.

Chiffres clés au :	28/02/2023
Valeur liquidative :	45,3932 €
Actif net :	217 034 103,92 €

PERFORMANCES (source interne et/ou SIX)

OPC revenus réinvestis Indicateur revenus réinvestis



(Période glissante)*	YTD**	3 mois*	6 mois*	1 an*	3 ans*	5 ans*	10 ans*
OPC	6,58%	0,22%	1,33%	-2,91%	24,70%	33,80%	126,27%
Indicateur	5,17%	-2,85%	-1,35%	-1,86%	37,49%	60,42%	183,81%

	2022	2021	2020	2019	2018
OPC	-16,43%	20,00%	8,28%	25,31%	-7,65%
Indicateur	-12,78%	31,07%	6,33%	30,02%	-4,11%

Performances nettes de frais

Les performances passées ne préjugent pas des performances futures

Volatilités historiques (base hebdo.)

(Période glissante)*	1 an	3 ans	5 ans
OPC	16,08%	15,79%	15,50%
Indicateur	17,42%	19,26%	16,99%

*Depuis la date de la dernière VL

**YTD : performance depuis la dernière VL de l'année n-1

STATISTIQUES

Ratio rendement/risque sur 1 an glissant* :	-0,18%	*Depuis la date de la dernière VL
Ratio rendement/risque sur 5 ans glissants* :	2,18%	
Ratio de Sharpe sur 5 ans glissants** :	0,42	**Taux de placement de référence : EONIA capitalisé
Perte maximum sur 5 ans glissants* :	-30,52%	

% cumul de titres émis par le groupe :	0,00%
Nombre de lignes dans le portefeuille :	68

Ecart de suivi ex-post sur un an glissant :	3,93%
---	-------

Les performances passées ne préjugent pas des performances futures

CARACTÉRISTIQUES

Profil de risque et de rendement

À risque plus faible, rendement potentiellement plus faible À risque plus fort, rendement potentiellement plus fort



Risques importants non pris en compte par l'indicateur :

Risque de crédit

Orientation de gestion

Le compartiment nourricier « CM-AM PERSPECTIVE CONVICTION MONDE » a un objectif de gestion similaire à celui de l'OPCVM maître « CM-AM ACTIONS MONDE », part « ES », à savoir a recherche d'une performance nette de frais supérieure à celle de son indicateur de référence 100% MSCI World, sur la durée de placement recommandée. Le type de gestion du FCPE nourricier s'apprécie ainsi au travers de celle de l'OPCVM maître. La performance du nourricier pourra être inférieure à celle de l'OPCVM maître, en raison de ses frais de gestion propres. L'indice est retenu en cours de clôture, exprimé en euro, dividendes réinvestis.

Caractéristiques de l'OPC

Indicateur de référence :	MSCI World
Code FCPE :	4600
Code AMF :	990000066739
Catégorie :	Actions Monde - toutes zones
Forme juridique :	FCPE de droit français
Durée minimum de placement conseillée :	Supérieure à 5 ans
Nourricier :	oui Maître : CM-AM ACTIONS MONDE
FCPE à compartiment :	oui
Valorisation :	Quotidienne
Gérant(s) :	MOTREUL Frédéric DESBORDES Kevin
Société de gestion :	CREDIT MUTUEL ASSET MANAGEMENT 4, rue Gaillon - 75002 Paris
Site internet :	www.creditmutuel-am.eu
Dépositaire :	BFCM 4, rue Frédéric-Guillaume Raiffeisen 67000 Strasbourg
Date de création de la part :	17/12/1996

Souscriptions/rachats

Modalités de souscription et de rachat :	
Pour plus d'information, se reporter à la Documentation d'Information Clé pour l'investisseur (DIC) et/ou au règlement de l'OPC.	
Frais d'entrée :	0,5%
Frais de sortie :	néant

Frais de gestion

Frais courants du dernier exercice :	1,47%
--------------------------------------	-------

COMMENTAIRE DE GESTION

Après un début d'année en fanfare alimenté par une détente de l'inflation et un possible pivot des banques centrales, le trade « désinflation » s'est inversé en février. En effet, les données sur l'activité économique, la consommation et l'inflation sont restées robustes des deux côtés de l'atlantique, alimentant à la hausse le dollar et les taux (le 10Y US passant de 3,5% à 3,95%). L'inflation Zone Euro s'établit à 8,5% y/y en février (8,3% attendu) mais l'inflation sous-jacente continue d'accélérer et s'établit à 5,6% y/y (vs 5,3% en janvier). Malgré des chiffres d'inflation plus élevés qu'attendu, les marchés ont profité des bonnes publications de résultats des entreprises. Dans ce contexte, les banques centrales ont poursuivi leur resserrement +0,25% pour la FED et +0,5% pour la BCE. Sur le mois, les actions à longue durée ont souffert alors que les valeurs dites « cycliques » ont surperformé. L'Euro Stoxx 50 progresse de +1,9%, l'Euro Stoxx banks fait +6,5% et le SP 500 fait -2,45% en \$ et 0% en €.

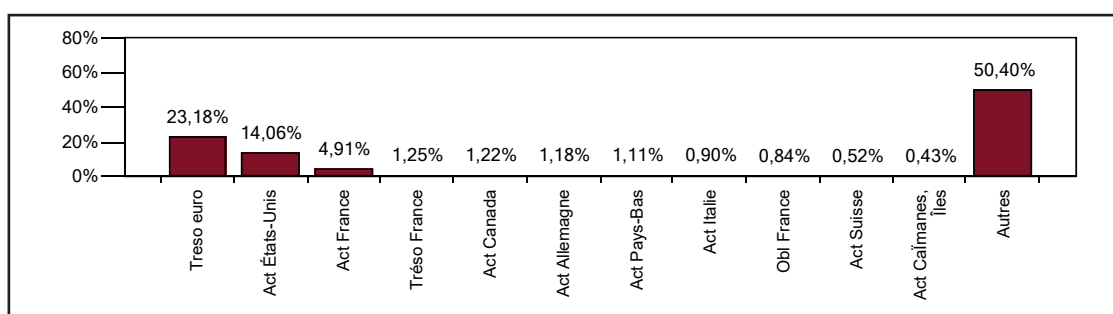
Sur la période, CM-AM Actions Monde (96,2%) fait +0,17% vs -0,05% pour la référence (100% d'actions). Nous avons bénéficié de nos positions sur les banques ABN AMRO (+9,83% sur le mois) et UniCrédit (+8,2%) et de notre segment Value Europe +4% sur le mois. Nous avons renforcé les valeurs de consommations US : Lamb, Coca-cola, Pepsico, General Mills au profit de la tech.

ANALYSE DU PORTEFEUILLE

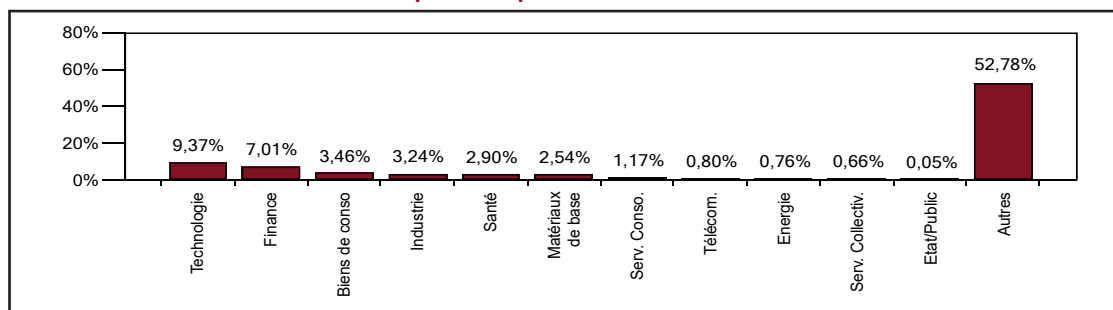
Principales lignes

APPLE	3,44%
MICROSOFT	2,14%
ALPHABET CL.A	0,75%
JPMORGAN CHASE	0,70%
UNITEDHEALTH GROUP	0,54%
NVIDIA	0,52%
T-MOBILE US	0,51%
MERCK	0,49%
GOLDMAN SACHS GROUP	0,38%
PEPSICO	0,31%

Répartition géographique



Répartition par secteur d'activité



Les DICI (Document d'Information Clé pour l'Investisseur), les process de gestion et les prospectus sont disponibles sur le site internet (www.creditmutuel-am.eu). Le DICI doit être remis au souscripteur préalablement à chaque souscription.

Avertissement : Les informations contenues dans ce document ne constituent en aucune façon un conseil en investissement et leur consultation est effectuée sous votre entière responsabilité. Investir dans un OPC peut présenter des risques, l'investisseur peut ne pas récupérer les sommes investies. Si vous souhaitez investir, un conseiller financier pourra vous aider à évaluer les solutions d'investissement en adéquation avec vos objectifs, votre connaissance et votre expérience des marchés financiers, votre patrimoine et votre sensibilité au risque et vous présentera également les risques potentiels. Cet OPC ne peut être offert, vendu, commercialisé ou transféré aux États-Unis (y compris ses territoires en possessions), ni bénéficier directement ou indirectement à une personne physique ou morale américaine, à des citoyens américains ou à une US Person. Toute reproduction ou utilisation de ce document est formellement interdite sauf autorisation expresse de Crédit Mutuel Asset Management.