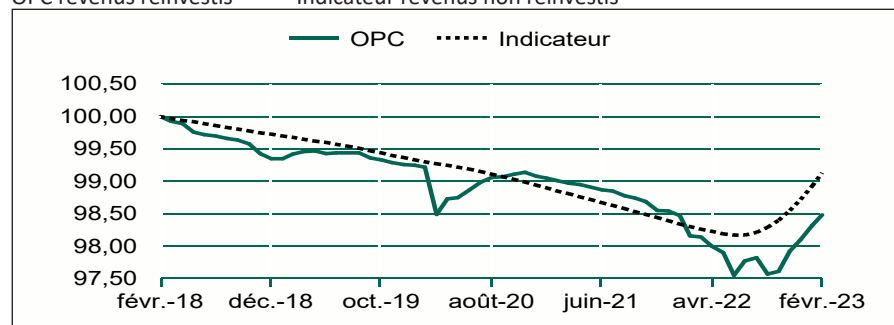


Chiffres clés au :	28/02/2023
Valeur liquidative :	99,4543 €
Actif net :	13 600 527,56 €

PERFORMANCES (source interne et/ou SIX)

OPC revenus réinvestis Indicateur revenus non réinvestis



(Période glissante)*	YTD**	3 mois*	6 mois*	1 an*	3 ans*	5 ans*	10 ans*
OPC	0,38%	0,57%	0,68%	0,33%	-0,74%	-1,52%	-
Indicateur	0,41%	0,58%	0,94%	0,84%	-0,17%	-0,87%	-

	2022	2021	2020	2019	2018
OPC	-0,44%	-0,55%	-0,18%	-0,09%	-0,72%
Indicateur	0,34%	-0,55%	-0,43%	-0,36%	-0,33%

Performances nettes de frais

Les performances passées ne préjugent pas des performances futures

Volatilités historiques (base hebdo.)

(Période glissante)*	1 an	3 ans	5 ans
OPC	0,49%	0,42%	0,34%
Indicateur	0,16%	0,13%	0,10%

*Depuis la date de la dernière VL

**YTD : performance depuis la dernière VL de l'année n-1

STATISTIQUES

Ratio rendement/risque sur 1 an glissant* :	0,68%	*Depuis la date de la dernière VL
Ratio rendement/risque sur 5 ans glissants* :	-4,53%	
Ratio de Sharpe sur 5 ans glissants** :	0,60	**Taux de placement de référence :
Perte maximum sur 5 ans glissants* :	-2,50%	EONIA capitalisé
WAL* (en année(s)) :	1,26	
Sensibilité globale au jour de calcul de la VL :	0,07	
Fourchette de sensibilité AMF :	0 à 3	
% cumul de titres émis par le groupe :	5,60%	
Nombre de lignes dans le portefeuille :	627	
Ecart de suivi ex-post sur un an glissant :	0,44%	

Les performances passées ne préjugent pas des performances futures

*WAL : (Weighted Average Life), durée de vie moyenne pondérée jusqu'à la date d'échéance des titres.

CARACTÉRISTIQUES

Profil de risque et de rendement

À risque plus faible, rendement potentiellement plus faible À risque plus fort, rendement potentiellement plus fort

1	2	3	4	5	6	7
---	---	---	---	---	---	---

Risques importants non pris en compte par l'indicateur :

Risque de crédit

Orientation de gestion

Le FCPE « CM-AM STRATEGIE TRESO » est géré activement et de manière discrétionnaire. Il a pour objectif de gestion la recherche d'une performance nette de frais supérieure à celle de son indicateur de référence l'EURIBOR 3 mois, sur la durée de placement recommandée. L'indice est retenu en cours de clôture et exprimé en euro, coupons réinvestis. Il tient compte de la capitalisation des intérêts.

Caractéristiques de l'OPC

Indicateur de référence :	Euribor 3m capitalise (C)
Code FCPE :	1818
Code AMF :	990000110239
Catégorie :	Obligations euro court terme
Forme juridique :	FCPE de droit français
Durée minimum de placement conseillée :	Supérieure à 2 ans
Nourricier :	non Maître :
FCPE à compartiment :	oui
Valorisation :	Quotidienne
Gérant(s) :	KHALIFA Salim ROLLAND Yann
Société de gestion :	CREDIT MUTUEL ASSET MANAGEMENT 4, rue Gaillon - 75002 Paris
Site internet :	www.creditmutuel-am.eu
Dépositaire :	BFCM 4, rue Frédéric-Guillaume Raiffeisen 67000 Strasbourg
Date de création de la part :	02/05/2013

Souscriptions/rachats

Modalités de souscription et de rachat :	
Pour plus d'information, se reporter à la Documentation d'Information Clé pour l'investisseur (DICI) et/ou au règlement de l'OPC.	
Frais d'entrée :	0,5%
Frais de sortie :	néant

Frais de gestion

Frais courants du dernier exercice 0,41%

COMMENTAIRE DE GESTION

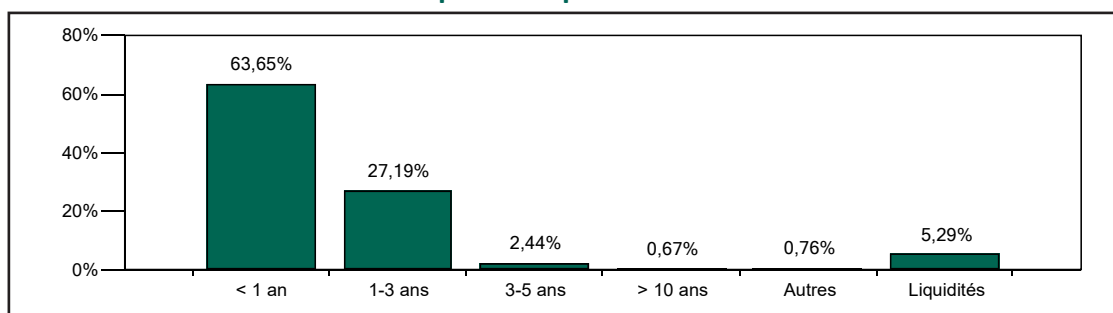
En février, les indicateurs économiques ont confirmé la résilience de la consommation et de l'inflation qui sont portées par les hausses de salaires, confirmant ainsi les craintes des investisseurs sur l'ampleur du resserrement monétaire encore nécessaire pour lutter contre l'inflation. Dans ce contexte, les taux de swap €ster ont progressé sur l'ensemble du mois, le marché ayant dû réintégrer rapidement davantage de hausses des taux directeurs des banques centrales américaine et européenne. Sur le crédit, l'activité primaire a été moins importante qu'au mois précédent.

ANALYSE DU PORTEFEUILLE

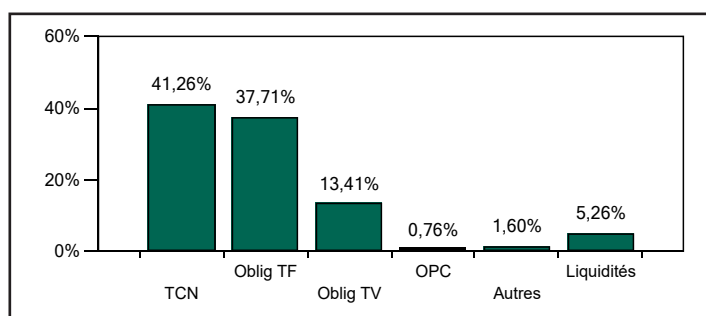
Principales lignes

CS AG LDN TV21-010923	2,26%
MB AUST PAC 0%22-200125	2,20%
TOYOTA MOTOR FI 0%21-070624	2,07%
EM 100524 0,0100%	1,78%
CD NATWEST MARKETS PLC ZCP 141	1,63%
VOLKSWAGEN LEASING 2,625%14-24	1,44%
GLDM SACHS GRP TV21-300424	1,38%
THER FISHS FINI 0%21-181123	1,30%
BFCM EM 050224 0,1250%	1,19%
VOLVO TREASURY 0%21-090524	1,10%

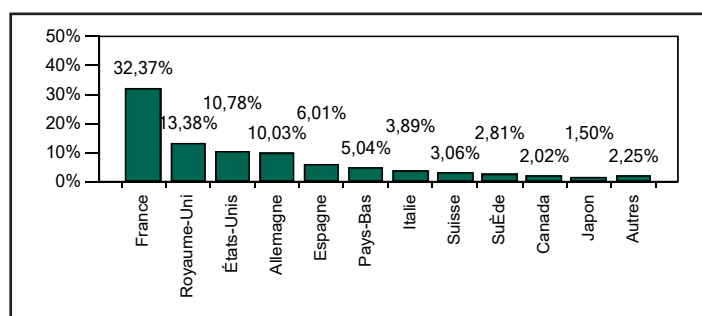
Répartition par maturité



Répartition par type d'actifs



Répartition géographique



Répartition du portefeuille par Notation Long Terme

AAA	AA	A	BBB
0,10%	2,96%	49,56%	38,10%
Non Invest. Grade	NR	Autres	
1,66%		7,62%	

Les DIC (Document d'Information Clé pour l'Investisseur), les process de gestion et les prospectus sont disponibles sur le site internet (www.creditmutuel-am.eu). Le DIC doit être remis au souscripteur préalablement à chaque souscription.

Avertissement : Les informations contenues dans ce document ne constituent en aucune façon un conseil en investissement et leur consultation est effectuée sous votre entière responsabilité. Investir dans un OPC peut présenter des risques, l'investisseur peut ne pas récupérer les sommes investies. Si vous souhaitez investir, un conseiller financier pourra vous aider à évaluer les solutions d'investissement en adéquation avec vos objectifs, votre connaissance et votre expérience des marchés financiers, votre patrimoine et votre sensibilité au risque et vous présentera également les risques potentiels. Cet OPC ne peut être offert, vendu, commercialisé ou transféré aux États-Unis (y compris ses territoires en possessions), ni bénéficier directement ou indirectement à une personne physique ou morale américaine, à des citoyens américains ou à une US Person. Toute reproduction ou utilisation de ce document est formellement interdite sauf autorisation expresse de Crédit Mutuel Asset Management. - 2 -