

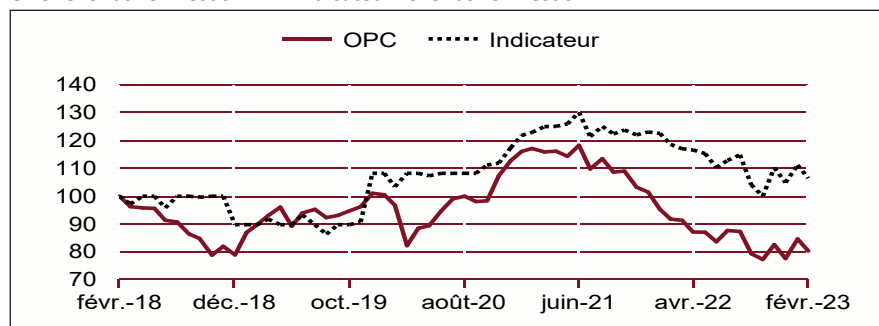


Politique de vote disponible sur le site internet.

Chiffres clés au :	28/02/2023
Valeur liquidative :	112,8213 €
Actif net :	1 471 379,27 €

PERFORMANCES (source interne et/ou SIX)

OPC revenus réinvestis Indicateur revenus réinvestis



(Période glissante)*	YTD**	3 mois*	6 mois*	1 an*	3 ans*	5 ans*	10 ans*
OPC	3,41%	-2,77%	-8,08%	-12,56%	-17,03%	-19,75%	-
Indicateur	1,54%	-3,41%	-7,35%	-10,28%	-1,60%	6,49%	-

	2022	2021	2020	2019	2018
OPC	-23,54%	-10,04%	11,66%	28,15%	-19,71%
Indicateur	-14,85%	4,86%	8,54%	20,61%	-10,27%

Performances nettes de frais

Les performances passées ne préjugent pas des performances futures

Volatilités historiques (base hebdo.)

(Période glissante)*	1 an	3 ans	5 ans
OPC	18,83%	18,71%	17,53%
Indicateur	16,51%	17,85%	16,44%

*Depuis la date de la dernière VL

**YTD : performance depuis la dernière VL de l'année n-1

STATISTIQUES

Ratio rendement/risque sur 1 an glissant* :	-0,67%	*Depuis la date de la dernière VL
Ratio rendement/risque sur 5 ans glissants* :	-1,13%	
Ratio de Sharpe sur 5 ans glissants** :	-0,22	**Taux de placement de référence : EONIA capitalisé
Perte maximum sur 5 ans glissants* :	-40,47%	

% cumul de titres émis par le groupe :	0,00%
Nombre de lignes dans le portefeuille :	51

Ecart de suivi ex-post sur un an glissant :	8,01%
---	-------

Les performances passées ne préjugent pas des performances futures

CARACTÉRISTIQUES

Profil de risque et de rendement

À risque plus faible, rendement potentiellement plus faible À risque plus fort, rendement potentiellement plus fort



Risques importants non pris en compte par l'indicateur :

Risque de crédit, impact des techniques telles que les produits dérivés

Orientation de gestion

Le compartiment nourricier CM-AM PERSPECTIVE PAYS EMERGENTS a un objectif de gestion similaire à celui de l'OPCVM maître CM-AM GLOBAL EMERGING MARKETS, à savoir la recherche d'une performance nette de frais liée à l'évolution du marché actions, diminué des frais de gestion réels propres au nourricier, sur la durée de placement recommandée. Il n'a pas d'indicateur de référence car le processus de gestion de l'OPCVM maître est basé sur une sélection de valeurs d'émetteurs situés dans les nouveaux pays industriels ou pays émergents et déterminé au moyen d'une analyse fondamentale de la conjoncture, des différents secteurs d'activités et des anticipations économiques.

Caractéristiques de l'OPC

Indicateur de référence :	MSCI Pays Emergents (MSCI Emerging Markets)
Code FCPE :	1817
Code AMF :	990000106819
Catégorie :	Actions thématiques sectorielles Monde
Forme juridique :	FCPE de droit français
Durée minimum de placement conseillée :	Supérieure à 5 ans
Nourricier :	oui Maître : CM-AM GLOBAL EMERGING MARKETS
FCPE à compartiment :	oui
Valorisation :	Quotidienne
Gérant(s) :	MOTREUL Frédéric DESBORDES Kevin
Société de gestion :	CREDIT MUTUEL ASSET MANAGEMENT 4, rue Gaillon - 75002 Paris
Site internet :	www.creditmutuel-am.eu
Dépositaire :	BFCM 4, rue Frédéric-Guillaume Raiffeisen 67000 Strasbourg
Date de création de la part :	10/06/2011

Souscriptions/rachats

Modalités de souscription et de rachat :	
Pour plus d'information, se reporter à la Documentation d'Information Clé pour l'investisseur (DICI) et/ou au règlement de l'OPC.	
Frais d'entrée :	0,5%
Frais de sortie :	néant

Frais de gestion

Frais courants du dernier exercice :	1,43%
--------------------------------------	-------

COMMENTAIRE DE GESTION

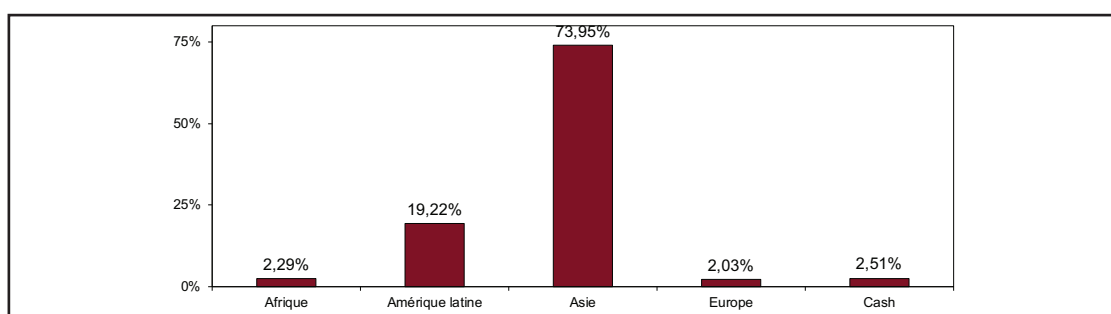
Après une belle hausse et une surperformance en janvier, les marchés émergents baissent de -6,5% (en USD) en février, 113 sous-performant les actions monde (-2,5%). Les craintes de la poursuite de l'augmentation des taux américains, le renforcement du dollar, le regain des tensions géopolitiques et les prises de profits après la hausse rapide sont les principales raisons de la baisse. Les investisseurs se sont remis en mode « risk-off ». Le fonds baisse de -5,2% sous-performant son indice de comparaison (-4,2%). Toutefois, depuis le début de l'année, le fonds progresse de +3,3%, surperformant son indice (+1,5%). Parmi les détracteurs figurent les stés digitales en Chine (Alibaba, JD.com, Tencent) qui pâtissent des inquiétudes des investisseurs sur l'intensité de la concurrence et la réglementation. A l'inverse, les sociétés digitales en Amérique Latine (MercadoLibre, Globant) sont de bons contributeurs suite à la publication de résultats solides. Atacadao (distribution, Brésil) et Goldwind (éolien, Chine) ont été cédées car elles ne délivraient pas les résultats attendus. Yum China, société de restauration exploitant les enseignes KFC et Pizza Hut en Chine, a fait son entrée dans le fonds. La société présente de bonnes perspectives de croissance en continuant de renforcer son réseau en ouvrant de nouveaux restaurants dont la rentabilité est atteinte en à peine quelques mois.

ANALYSE DU PORTEFEUILLE

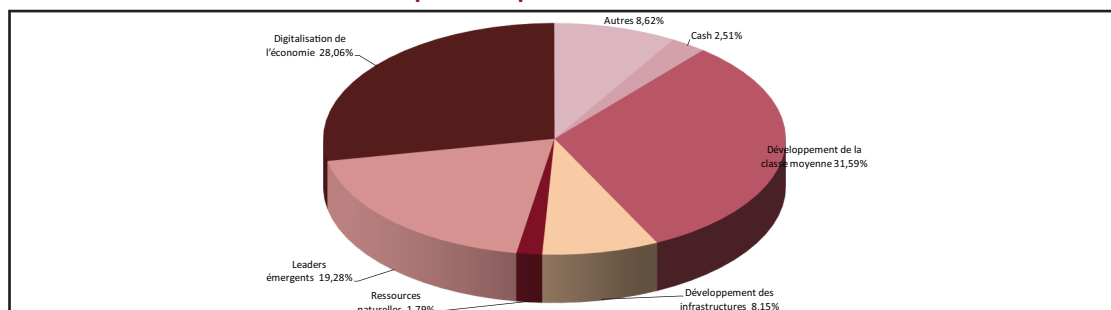
Principales lignes

TENCENT	4,72%
TAIWAN SEMICONDUCTOR ADR SPONS	4,65%
WAL-MART DE MEXICO V	4,42%
SAMSUNG ELECTRONICS	4,21%
MERCADOLIBRE	4,13%
LI NING CO.LTD NEW HD-,10	3,78%
LG CHEM SW 5000	3,22%
AIA GROUP	3,00%
ICICI BANK ADR	2,84%
HYUNDAI MOTOR CO. SW 5000	2,78%

Répartition géographique



Répartition par secteur d'activité



Les DICI (Document d'Information Clé pour l'Investisseur), les process de gestion et les prospectus sont disponibles sur le site internet (www.creditmutuel-am.eu). Le DICI doit être remis au souscripteur préalablement à chaque souscription.

Avertissement : Les informations contenues dans ce document ne constituent en aucune façon un conseil en investissement et leur consultation est effectuée sous votre entière responsabilité. Investir dans un OPC peut présenter des risques, l'investisseur peut ne pas récupérer les sommes investies. Si vous souhaitez investir, un conseiller financier pourra vous aider à évaluer les solutions d'investissement en adéquation avec vos objectifs, votre connaissance et votre expérience des marchés financiers, votre patrimoine et votre sensibilité au risque et vous présentera également les risques potentiels. Cet OPC ne peut être offert, vendu, commercialisé ou transféré aux Etats-Unis (y compris ses territoires en possessions), ni bénéficier directement ou indirectement à une personne physique ou morale américaine, à des citoyens américains ou à une US Person. Toute reproduction ou utilisation de ce document est formellement interdite sauf autorisation expresse de Crédit Mutuel Asset Management.