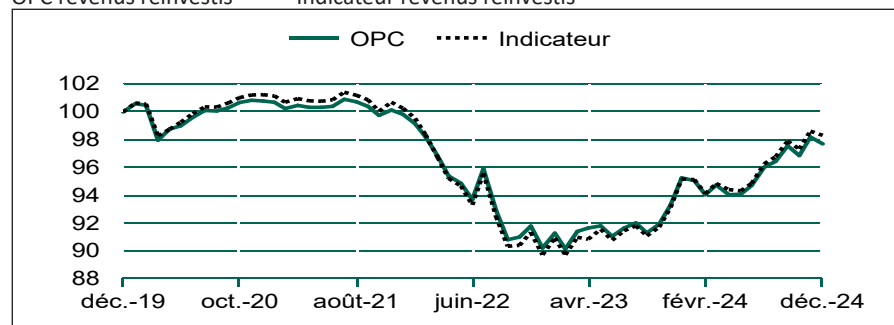


Chiffres clés au :	31/12/2024
Valeur liquidative :	134,4752 €
Actif net :	287 452 532,95 €

PERFORMANCES (source interne et/ou SIX)

OPC revenus réinvestis

Indicateur revenus réinvestis



(Période glissante)*	YTD**	3 mois*	6 mois*	1 an*	3 ans*	5 ans*	10 ans*
OPC	2,59%	0,15%	3,18%	2,59%	-2,12%	-2,29%	1,27%
Indicateur	3,29%	0,42%	3,64%	3,29%	-1,96%	-1,69%	3,17%

	2024	2023	2022	2021	2020
OPC	2,59%	5,60%	-9,65%	-0,96%	0,79%
Indicateur	3,29%	6,09%	-10,53%	-0,95%	1,24%

Performances nettes de frais

Les performances passées ne préjugent pas des performances futures

Volatilités historiques (base hebdo.)

(Période glissante)*	1 an	3 ans	5 ans
OPC	2,56%	3,80%	3,15%
Indicateur	2,47%	4,03%	3,34%

*Depuis la date de la dernière VL

**YTD : performance depuis la dernière VL de l'année n-1

STATISTIQUES

Ratio rendement/risque sur 1 an glissant* :	1,01%	*Depuis la date de la dernière VL
Ratio rendement/risque sur 5 ans glissants* :	-0,73%	
Ratio de Sharpe sur 5 ans glissants** :	0,01	**Taux de placement de référence :
Perte maximum sur 5 ans glissants* :	-11,16%	EONIA capitalisé
WAL* (en année(s)) :	4,00	
Sensibilité globale au jour de calcul de la VL :	3,84	
Fourchette de sensibilité AMF :	0 à 5	
% cumul de titres émis par le groupe :	0,50%	
Nombre de lignes dans le portefeuille :	182	
Ecart de suivi ex-post sur un an glissant :	0,33%	

Les performances passées ne préjugent pas des performances futures

*WAL : (Weighted Average Life), durée de vie moyenne pondérée jusqu'à la date d'échéance des titres.

Crédit Mutuel Asset Management : 4, rue Gaillon 75002 Paris. Société de gestion d'actifs agréée par l'AMF sous le numéro GP 97 138. Société Anonyme au capital de 3 871 680 euros immatriculée au RCS de Paris sous le numéro 388 555 021 Code APE 6630Z. TVA Intracommunautaire : FR 70 3 88 555 021.

Crédit Mutuel Asset Management est une filiale du Groupe La Française, holding de la gestion d'actifs du Crédit Mutuel Alliance Fédérale.

CARACTÉRISTIQUES

Profil de risque et de rendement

À risque plus faible, rendement potentiellement plus faible ← → À risque plus fort, rendement potentiellement plus fort

1	2	3	4	5	6	7
---	---	---	---	---	---	---

Risques importants non pris en compte par l'indicateur :

Risque de crédit, impact des techniques telles que les produits dérivés

Orientation de gestion

Le compartiment nourricier CM-AM PERSPECTIVE OBLI MT A a un objectif de gestion similaire à celui de l'OPC maître CM-AM OBLI MOYEN TERME, part « RC », à savoir la recherche d'une performance nette de frais supérieure à celle de son indicateur de référence BLOOMBERG EURO AGGREGATE 3-5 ans, en affichant une exposition au risque de taux proche de celle de l'indice, diminué des frais de gestion réels propres au nourricier, sur la durée de placement recommandée. Le type de gestion du FCPE nourricier s'apprécie ainsi au travers de celle de l'OPCVM maître. L'indice est retenu en cours de clôture et exprimé en euro, coupons réinvestis.

Caractéristiques de l'OPC

Indicateur de référence :	BLOOMBERG EUROAGG 3-5 Y TR UNHEDGED
Code FCPE :	1812
Code AMF :	990000101319
Catégorie :	Obligations euro moyen terme
Forme juridique :	FCPE de droit français
Durée minimum de placement conseillée :	Supérieure à 3 ans
Nourricier :	oui
Maître :	CM-AM OBLI MOYEN TERME
FCPE à compartiment :	oui
Valorisation :	Quotidienne
Gérant(s) :	PEREZ Yoni BORDEREAU Alain
Société de gestion :	CREDIT MUTUEL ASSET MANAGEMENT 4, rue Gaillon - 75002 Paris
Site internet :	www.creditmutuel-am.eu
Dépositaire :	BFCM 4, rue Frédéric-Guillaume Raiffeisen 67000 Strasbourg
Date de création de la part :	13/02/2009

Souscriptions/rachats

Modalités de souscription et de rachat :	
Pour plus d'information, se reporter à la Documentation d'Information Clé pour l'investisseur (DICI) et/ou au règlement de l'OPC.	
Frais d'entrée :	0,5%
Frais de sortie :	néant

Frais de gestion

Frais courants du dernier exercice	0,42%
------------------------------------	-------

COMMENTAIRE DE GESTION

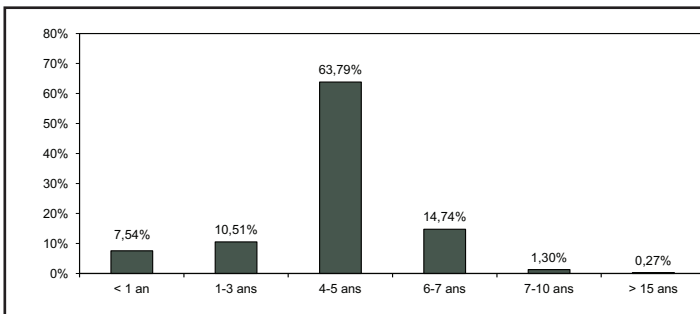
Aux Etats-Unis, les taux souverains à 10 ans ont augmenté à 4,59% après la réunion de politique monétaire de la Fed. Si elle a baissé ses taux de 25 pbs, ses membres anticipent dorénavant moitié moins de baisses de taux en 2025, ce qui a entraîné ce mouvement à la hausse. En zone euro, malgré une nouvelle baisse des taux directeurs de la BCE, sa présidente, a souhaité tempérer les anticipations de nouvelles baisses rapides, contribuant à la hausse des taux à 10 ans comme en Allemagne qui clôture l'année à 2,45%. La France reste pénalisée par le contexte politique et la dégradation non planifiée de sa note par Moody's avec un écart contre Allemagne qui clôture à 83 pbs pour un niveau de 3,28%. Le marché du crédit est resté actif avant la trêve de fin d'année avec des spreads stables malgré une sous-performance des financières contre les non-financières pénalisées par la dégradation des notations des banques françaises. En termes de gestion, la sensibilité du fonds a été réduite d'une douzaine de bps à 3,79 tout en restant marginalement supérieure à celle de l'indice. La composition du portefeuille reste, par ailleurs, stable dans ses grandes lignes.

ANALYSE DU PORTEFEUILLE

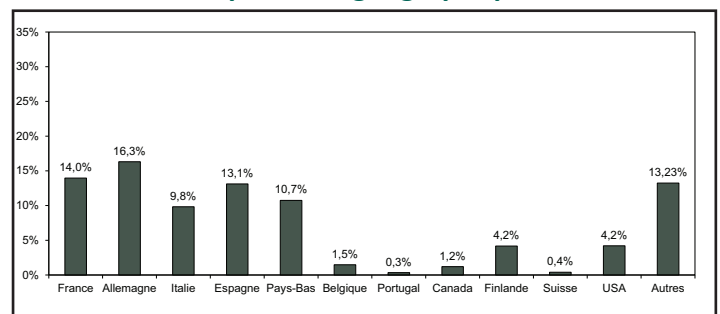
Principales lignes

ESPAGNE 5,15%13-311028	3,64%
OAT 2,75%23-250229	3,44%
ITALIE 2,8%18-011228	2,81%
SPAIN 1,45%19-300429	2,69%
ALLEMAGNE 0,25%19-150229	2,60%
SPAIN 0,5%20-300430	2,51%
ITALY 3,35%24-010729 BTP	2,28%
ALLEMAGNE 2,40%23-151130	2,26%
ALLEMAGNE 2,10%22-151129	2,23%
PAYS BAS 5,50%98-28	2,11%

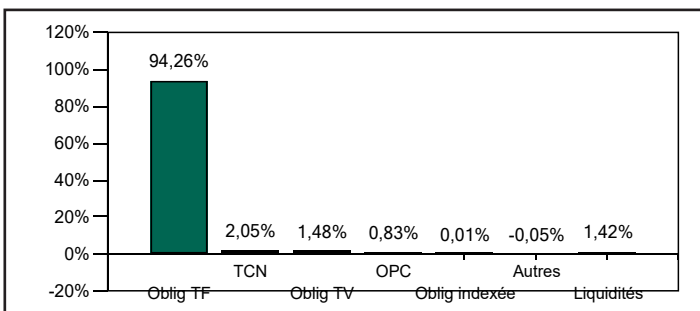
Répartition par maturité



Répartition géographique



Répartition par type d'actifs



Répartition du portefeuille par Notation Long Terme

AAA	AA	A	BBB
19,12%	21,22%	18,94%	38,31%
Non Invest. Grade	NR	Autres	
0,21%		2,20%	

Article 8 : Cet OPCVM promeut des critères environnementaux, sociaux et de gouvernance (ESG) au sens de l'article 8 du Règlement (UE) 2019/2088 dit Sustainable Finance Disclosure (SFDR).

Les DIC (Document d'Information Clé), les process de gestion et les prospectus sont disponibles sur le site internet (www.creditmutuel-am.eu). Le DIC doit être remis au souscripteur préalablement à chaque souscription.

Avertissement : Les informations contenues dans ce document ne constituent en aucune façon un conseil en investissement et leur consultation est effectuée sous votre entière responsabilité. Investir dans un OPC peut présenter des risques, l'investisseur peut ne pas récupérer les sommes investies. Si vous souhaitez investir, un conseiller financier pourra vous aider à évaluer les solutions d'investissement en adéquation avec vos objectifs, votre connaissance et votre expérience des marchés financiers, votre patrimoine et votre sensibilité au risque et vous présentera également les risques potentiels. Cet OPC ne peut être offert, vendu, commercialisé ou transféré aux Etats-Unis (y compris ses territoires en possessions), ni bénéficier directement ou indirectement à une personne physique ou morale américaine, à des citoyens américains ou à une US Person. Toute reproduction ou utilisation de ce document est formellement interdite sauf autorisation expresse de Crédit Mutuel Asset Management. - 2 -

