

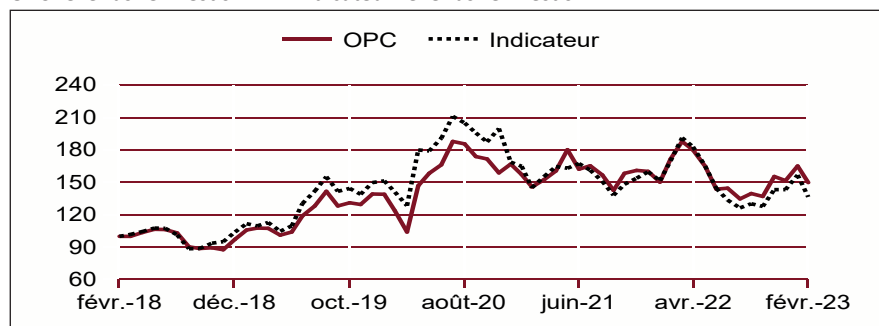


Politique de vote disponible sur le site internet.

Chiffres clés au :	28/02/2023
Valeur liquidative :	123,968 €
Actif net :	2 165 683,99 €

PERFORMANCES (source interne et/ou SIX)

OPC revenus réinvestis Indicateur revenus réinvestis



(Période glissante)*	YTD**	3 mois*	6 mois*	1 an*	3 ans*	5 ans*	10 ans*
OPC	-1,27%	-3,64%	11,24%	-12,80%	21,25%	49,76%	-1,23%
Indicateur	-4,64%	-4,75%	8,04%	-19,61%	-3,21%	36,49%	-13,68%

	2022	2021	2020	2019	2018
OPC	-5,24%	-4,11%	19,95%	43,00%	-13,33%
Indicateur	-10,38%	-5,36%	12,71%	44,07%	-7,19%

Performances nettes de frais

Les performances passées ne préjugent pas des performances futures

Volatilités historiques (base hebdo.)

(Période glissante)*	1 an	3 ans	5 ans
OPC	31,41%	36,23%	31,95%
Indicateur	30,69%	35,98%	31,12%

*Depuis la date de la dernière VL

**YTD : performance depuis la dernière VL de l'année n-1

STATISTIQUES

Ratio rendement/risque sur 1 an glissant* :	-0,41%	*Depuis la date de la dernière VL
Ratio rendement/risque sur 5 ans glissants* :	1,56%	
Ratio de Sharpe sur 5 ans glissants** :	0,28	**Taux de placement de référence : EONIA capitalisé
Perte maximum sur 5 ans glissants* :	-37,15%	
% cumul de titres émis par le groupe :	0,00%	
Nombre de lignes dans le portefeuille :	45	

Les performances passées ne préjugent pas des performances futures

CARACTÉRISTIQUES

Profil de risque et de rendement

À risque plus faible, rendement potentiellement plus faible À risque plus fort, rendement potentiellement plus fort



Risques importants non pris en compte par l'indicateur :

Risque de crédit, impact des techniques telles que les produits dérivés

Orientation de gestion

Le compartiment nourricier « CM-AM PERSPECTIVE GLOBAL GOLD » a un objectif de gestion similaire à celui de l'OPCVM maître « CM-AM GLOBAL GOLD », compartiment de la SICAV « CM-AM SICAV », action « RC », à savoir d'offrir une performance nette de frais liée à l'évolution des valeurs liées aux Mines d'or et aux Matières Premières, sans contrainte et grâce à une gestion sélective de valeurs liées à l'or et aux ressources naturelles, diminué des frais de gestion réels propres au nourricier, sur la durée de placement recommandée. Le type de gestion du FCPE nourricier s'apprécie ainsi au travers de celle de l'OPCVM maître.

Caractéristiques de l'OPC

Indicateur de comparaison : Nyse arca gold miners ix (C)

Code FCPE : 1809
Code AMF : 990000093729

Catégorie : Actions thématiques sectorielles Monde

Forme juridique : FCPE de droit français

Durée minimum de placement conseillée : Supérieure à 5 ans

Nourricier : oui Maître : CM-AM GLOBAL GOLD

FCPE à compartiment : oui

Valorisation : Quotidienne

Gérant(s) : VION Alexandre
OLLIVIER Christophe

Société de gestion : CREDIT MUTUEL ASSET MANAGEMENT
4, rue Gaillon - 75002 Paris

Site internet : www.creditmutuel-am.eu

Dépositaire : BFCM
4, rue Frédéric-Guillaume Raiffeisen
67000 Strasbourg

Date de création de la part : 02/01/2009

Souscriptions/rachats

Modalités de souscription et de rachat :

Pour plus d'information, se reporter à la Documentation d'Information Clé pour l'investisseur (DIC) et/ou au règlement de l'OPC.

Frais d'entrée : 0,5%

Frais de sortie : néant

Frais de gestion

Frais courants du dernier exercice : 1,58%

COMMENTAIRE DE GESTION

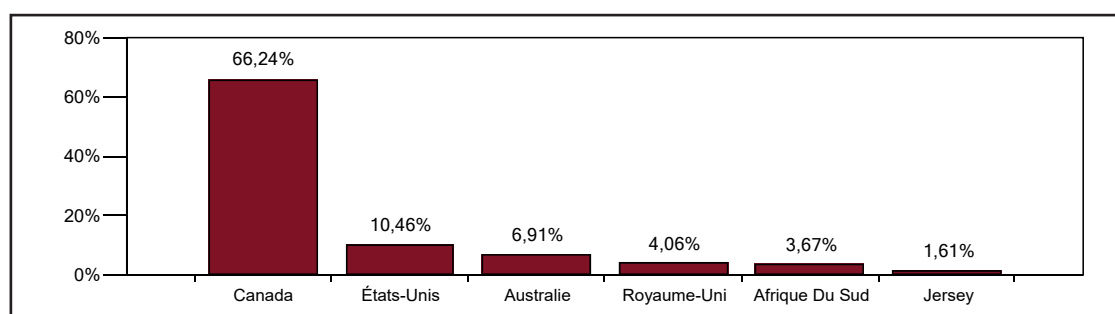
Après plusieurs mois de recovery, le cours de l'or marque une pause. Il faut dire que les banques centrales occidentales poursuivent leur hausse des taux pour lutter contre l'inflation, car comme nous l'avions anticipé celle-ci reste élevée. Les données américaines montrant la résilience de l'économie ont favorisé le dollar qui s'est un peu raffermi, il est vrai après plusieurs mois d'affaiblissement. L'or corrige donc de près de 5% pour terminer le mois de février à 1829.3\$ l'once. Traditionnellement au cours du mois de février les sociétés annoncent leurs résultats financiers et confirment ou révisent leur estimation pour l'année. 2023 n'a pas échappé à la règle. Globalement les résultats sont en ligne, mais parfois les objectifs de production sont plus faibles. C'est le cas par exemple d'Oceana Gold, qui délivre un bon Q4 grâce notamment à ses mines de Haile (USA) et Macraes (NZ) grâce à de meilleures teneurs. Cependant la société revoit sa production 2024 à la baisse après une année 2023 stable. Enfin le secteur reste en effervescence à la suite de l'offre de fusion de l'américain Newmont sur l'australien Newcrest. Offre que celui-ci a rejeté.

ANALYSE DU PORTEFEUILLE

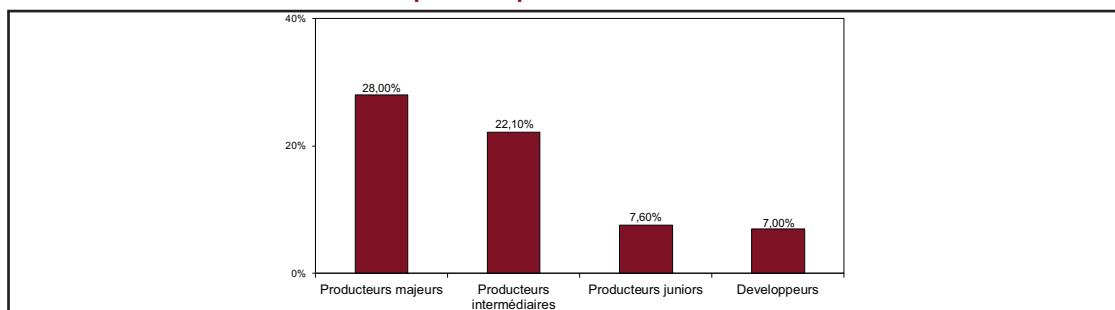
Principales lignes

FRANCO NEVADA	4,83%
AGNICO EAGLE MINES	4,80%
BARRICK GOLD	4,60%
ENDEAVOUR MINING PLC -,01	4,05%
FREEMONT-MCMORAN	3,90%
WHEATON PRECIOUS METALS	3,59%
NEWMONT	3,59%
ALAMOS GOLD CL.A	3,27%
NORTHERN STAR RES.LTD.	3,01%
TOREX GOLD RESOURCES	2,72%

Répartition géographique



Répartition par secteur d'activité



Les DICI (Document d'Information Clé pour l'Investisseur), les process de gestion et les prospectus sont disponibles sur le site internet (www.creditmutuel-am.eu). Le DICI doit être remis au souscripteur préalablement à chaque souscription.

Avertissement : Les informations contenues dans ce document ne constituent en aucune façon un conseil en investissement et leur consultation est effectuée sous votre entière responsabilité. Investir dans un OPC peut présenter des risques, l'investisseur peut ne pas récupérer les sommes investies. Si vous souhaitez investir, un conseiller financier pourra vous aider à évaluer les solutions d'investissement en adéquation avec vos objectifs, votre connaissance et votre expérience des marchés financiers, votre patrimoine et votre sensibilité au risque et vous présentera également les risques potentiels. Cet OPC ne peut être offert, vendu, commercialisé ou transféré aux États-Unis (y compris ses territoires en possessions), ni bénéficier directement ou indirectement à une personne physique ou morale américaine, à des citoyens américains ou à une US Person. Toute reproduction ou utilisation de ce document est formellement interdite sauf autorisation expresse de Crédit Mutuel Asset Management.