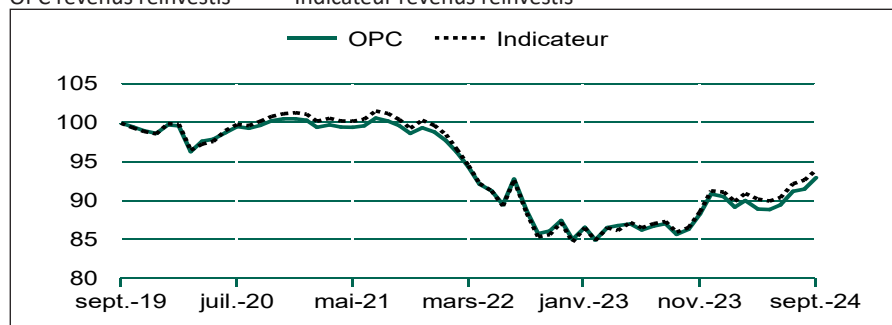


Chiffres clés au :	30/09/2024
Valeur liquidative :	129,4391 €
Actif net :	25 167 563,49 €

PERFORMANCES (source interne et/ou SIX)

OPC revenus réinvestis

Indicateur revenus réinvestis



(Période glissante)*	YTD**	3 mois*	6 mois*	1 an*	3 ans*	5 ans*	10 ans*
OPC	2,28%	3,90%	3,24%	8,49%	-6,73%	-7,04%	1,53%
Indicateur	2,90%	3,92%	3,31%	9,29%	-6,49%	-6,06%	6,70%

	2023	2022	2021	2020	2019
OPC	6,88%	-14,00%	-1,68%	1,93%	2,62%
Indicateur	7,77%	-15,04%	-1,60%	2,76%	4,77%

Performances nettes de frais

Les performances passées ne préjugent pas des performances futures

Volatilités historiques (base hebdo.)

(Période glissante)*	1 an	3 ans	5 ans
OPC	4,41%	5,65%	4,70%
Indicateur	4,31%	5,86%	4,89%

*Depuis la date de la dernière VL

**YTD : performance depuis la dernière VL de l'année n-1

STATISTIQUES

Ratio rendement/risque sur 1 an glissant* :	1,92%	*Depuis la date de la dernière VL
Ratio rendement/risque sur 5 ans glissants* :	-1,50%	
Ratio de Sharpe sur 5 ans glissants** :	-0,20	**Taux de placement de référence :
Perte maximum sur 5 ans glissants* :	-16,23%	EONIA capitalisé
WAL* (en année(s)) :	4,79	
Sensibilité globale au jour de calcul de la VL :	5,43	
Fourchette de sensibilité AMF :	0 à 10	
% cumulé de titres émis par le groupe :	1,50%	
Nombre de lignes dans le portefeuille :	88	
Ecart de suivi ex-post sur un an glissant :	0,49%	

Les performances passées ne préjugent pas des performances futures

*WAL : (Weighted Average Life), durée de vie moyenne pondérée jusqu'à la date d'échéance des titres.

Crédit Mutuel Asset Management : 4, rue Gaillon 75002 Paris. Société de gestion d'actifs agréée par l'AMF sous le numéro GP 97 138. Société Anonyme au capital de 3 871 680 euros immatriculée au RCS de Paris sous le numéro 388 555 021 Code APE 6630Z. TVA Intracommunautaire : FR 70 3 88 555 021.

Crédit Mutuel Asset Management est une filiale du Groupe La Française, holding de la gestion d'actifs du Crédit Mutuel Alliance Fédérale.

CARACTÉRISTIQUES

Profil de risque et de rendement



Risques importants non pris en compte par l'indicateur :

Risque de crédit, impact des techniques telles que les produits dérivés

Orientation de gestion

Le compartiment nourricier CM-AM PERSPECTIVE OBLI LT A a un objectif de gestion similaire à celui de l'OPCVM maître CM-AM OBLI LONG TERME, part « RC », à savoir la recherche d'une performance nette de frais supérieure à celle de son indicateur de référence BLOOMBERG EURO AGGREGATE 5-7, en affichant une exposition au risque de taux proche de celle de l'indice, diminué des frais de gestion réels propres au nourricier, sur la durée de placement recommandée. Le type de gestion du FCPE nourricier s'apprécie ainsi au travers de celle de l'OPCVM maître. L'indice est retenu en cours de clôture, exprimé en euro, coupons réinvestis.

Caractéristiques de l'OPC

Indicateur de référence :	BLOOMBERG EUROAGG 5-7 Y TR UNHEDGED
Code FCPE :	1804
Code AMF :	990000093679
Catégorie :	Obligations euro long terme
Forme juridique :	FCPE de droit français
Durée minimum de placement conseillée :	Supérieure à 2 ans
Nourricier :	oui Maître : CM-AM OBLI LONG TERME
FCPE à compartiment :	oui
Valorisation :	Quotidienne
Gérant(s) :	CALVET Jean-Luc CALVET Jean-Luc
Société de gestion :	CREDIT MUTUEL ASSET MANAGEMENT 4, rue Gaillon - 75002 Paris
Site internet :	www.creditmutuel-am.eu
Dépositaire :	BFCM 4, rue Frédéric-Guillaume Raiffeisen 67000 Strasbourg
Date de création de la part :	30/03/2010

Souscriptions/rachats

Modalités de souscription et de rachat :	
Pour plus d'information, se reporter à la Documentation d'Information Clé pour l'investisseur (DICI) et/ou au règlement de l'OPC.	
Frais d'entrée :	0,5%
Frais de sortie :	néant

Frais de gestion

Frais courants du dernier exercice	0,74%
------------------------------------	-------

COMMENTAIRE DE GESTION

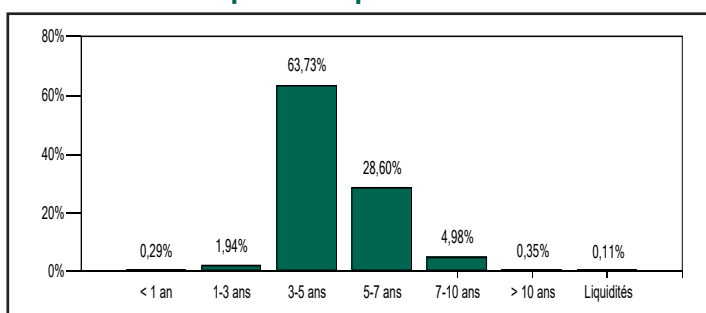
En septembre, les regards étaient braqués vers la Réserve fédérale américaine (Fed) en raison des incertitudes entourant l'intensité et le calendrier de son cycle de baisses de taux. Elle a baissé ses taux directeurs de manière significative, de 50 points de base (pbs) au lieu de 25 pbs, les portant dans une fourchette de 4,75% à 5,00% après avoir passé plus d'un an à leur plus haut niveau depuis 2001, à 5,25%-5,50%. De l'autre côté de l'atlantique, comme prévu, la BCE a abaissé son taux de référence de 25 pbs pour la deuxième fois cette année, le portant à 3,5%. En Europe, la courbe allemande a atteint son plus haut niveau depuis novembre 2022 à 6 pbs avec des taux Bund à 2 ans et 10 ans à 2,06% et 2,12% respectivement. Les rendements des obligations françaises ont sous-performé en raison des incertitudes budgétaires à l'approche de la présentation du budget 2025 et des craintes sur la trajectoire du déficit public. En raison de la hausse du risque politique, la volatilité s'est accrue sur le crédit IG. En termes de gestion, nous avons maintenu la sensibilité du fonds en ligne avec l'indice. Nous avons fait des arbitrages de crédit de rating BBB vers des notations supérieures.

ANALYSE DU PORTEFEUILLE

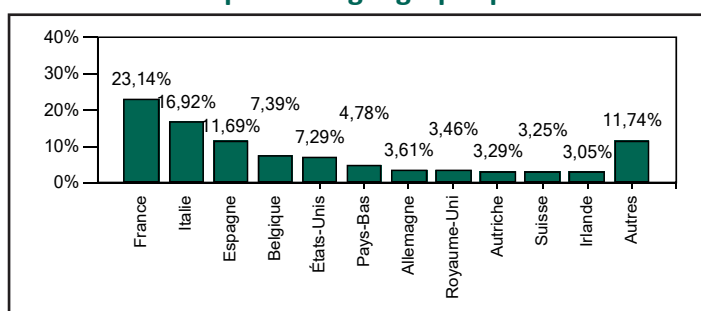
Principales lignes

ITALIE 2,8%18-011228	8,22%
OAT 5,50%98-25042029	4,66%
ESPAGNE 0,6%19-311029	4,14%
ITALY 1,65%20-011230	3,77%
EUROPEAN UNION 0%20-041030	3,33%
BELGIUM 0,9%19-220629	2,97%
LA POS EM 140928 2,6250%	2,00%
SPAIN 1,25%20-311030	1,90%
ADIF 3,5%22-300729	1,81%
PORTUGAL 0,3%21-171031	1,76%

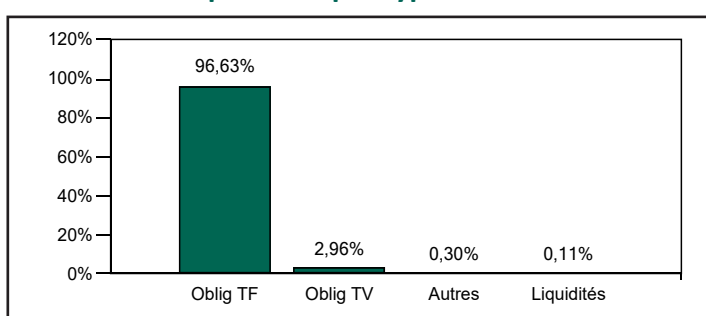
Répartition par maturité



Répartition géographique



Répartition par type d'actifs



Répartition du portefeuille par Notation Long Terme

AAA	AA	A	BBB
4,47%	24,29%	28,73%	41,64%
Non Invest. Grade	NR	Autres	
0,47%		0,40%	

Article 8 : Cet OPCVM promeut des critères environnementaux, sociaux et de gouvernance (ESG) au sens de l'article 8 du Règlement (UE) 2019/2088 dit Sustainable Finance Disclosure (SFDR).

Les DIC (Document d'Information Clé), les process de gestion et les prospectus sont disponibles sur le site internet (www.creditmutuel-am.eu). Le DIC doit être remis au souscripteur préalablement à chaque souscription.

Avertissement : Les informations contenues dans ce document ne constituent en aucune façon un conseil en investissement et leur consultation est effectuée sous votre entière responsabilité. Investir dans un OPC peut présenter des risques, l'investisseur peut ne pas récupérer les sommes investies. Si vous souhaitez investir, un conseiller financier pourra vous aider à évaluer les solutions d'investissement en adéquation avec vos objectifs, votre connaissance et votre expérience des marchés financiers, votre patrimoine et votre sensibilité au risque et vous présentera également les risques potentiels. Cet OPC ne peut être offert, vendu, commercialisé ou transféré aux États-Unis (y compris ses territoires en possessions), ni bénéficier directement ou indirectement à une personne physique ou morale américaine, à des citoyens américains ou à une US Person. Toute reproduction ou utilisation de ce document est formellement interdite sauf autorisation expresse de Crédit Mutuel Asset Management.

