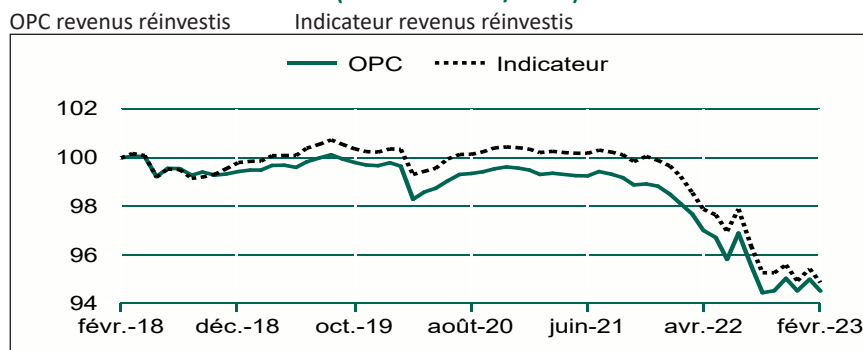


Chiffres clés au :	28/02/2023
Valeur liquidative :	105,0805 €
Actif net :	4 161 085,47 €

PERFORMANCES (source interne et/ou SIX)



(Période glissante)*	YTD**	3 mois*	6 mois*	1 an*	3 ans*	5 ans*	10 ans*
OPC	-0,01%	-0,55%	-1,11%	-3,67%	-5,16%	-5,49%	-1,28%
Indicateur	-0,07%	-0,76%	-1,56%	-4,40%	-5,46%	-5,14%	-1,33%

	2022	2021	2020	2019	2018
OPC	-4,37%	-0,74%	-0,09%	0,23%	-0,68%
Indicateur	-4,97%	-0,52%	0,17%	0,44%	-0,27%

Performances nettes de frais

Les performances passées ne préjugent pas des performances futures

Volatilités historiques (base hebdo.)

(Période glissante)*	1 an	3 ans	5 ans
OPC	2,11%	1,47%	1,20%
Indicateur	2,21%	1,47%	1,28%

*Depuis la date de la dernière VL

**YTD : performance depuis la dernière VL de l'année n-1

STATISTIQUES

Ratio rendement/risque sur 1 an glissant* :	-1,74%	*Depuis la date de la dernière VL
Ratio rendement/risque sur 5 ans glissants* :	-4,57%	
Ratio de Sharpe sur 5 ans glissants** :	-0,51	**Taux de placement de référence :
Perte maximum sur 5 ans glissants* :	-6,13%	EONIA capitalisé

WAL* (en année(s)) :	4,31
Sensibilité globale au jour de calcul de la VL :	2,08
Fourchette de sensibilité AMF :	0 à 3
% cumul de titres émis par le groupe :	5,40%
Nombre de lignes dans le portefeuille :	144
Ecart de suivi ex-post sur un an glissant :	0,63%

Les performances passées ne préjugent pas des performances futures

*WAL : (Weighted Average Life), durée de vie moyenne pondérée jusqu'à la date d'échéance des titres.

CARACTÉRISTIQUES

Profil de risque et de rendement

À risque plus faible, rendement potentiellement plus faible À risque plus fort, rendement potentiellement plus fort

1	2	3	4	5	6	7
---	---	---	---	---	---	---

Risques importants non pris en compte par l'indicateur :

Risque de crédit, impact des techniques telles que les produits dérivés

Orientation de gestion

Le compartiment nourricier « CM-AM PERSPECTIVE OBLI CT A » a un objectif de gestion similaire à celui de l'OPCVM maître « CM-AM OBLI COURT TERME », part « RC », à savoir la recherche d'une performance nette de frais supérieure à celle de son indicateur de référence BLOOMBERG EURO AGGREGATE 1-3 ans, en affichant une exposition au risque de taux proche de celle de l'indice, diminué des frais de gestion réels propres au nourricier, sur la durée de placement recommandée. Le type de gestion du FCPE nourricier s'apprécie ainsi au travers de celle de l'OPCVM maître. L'indice est retenu en cours de clôture, exprimé en euro, dividendes et coupons réinvestis.

Caractéristiques de l'OPC

Indicateur de référence :	BLOOMBERG EUROAGG 1-3 Y TR UNHEDGED
Code FCPE :	1802
Code AMF :	990000093659
Catégorie :	Obligations euro court terme
Forme juridique :	FCPE de droit français
Durée minimum de placement conseillée :	Supérieure à 2 ans
Nourricier :	oui Maître : CM-AM OBLI COURT TERME
FCPE à compartiment :	oui
Valorisation :	Quotidienne
Gérant(s) :	ARRIGHI Clemence CALVET Jean-Luc
Société de gestion :	CREDIT MUTUEL ASSET MANAGEMENT 4, rue Gaillon - 75002 Paris
Site internet :	www.creditmutuel-am.eu
Dépositaire :	BFCM 4, rue Frédéric-Guillaume Raiffeisen 67000 Strasbourg
Date de création de la part :	03/01/2011

Souscriptions/rachats

Modalités de souscription et de rachat :	
Pour plus d'information, se reporter à la Documentation d'Information Clé pour l'investisseur (DICI) et/ou au règlement de l'OPC.	
Frais d'entrée :	0,5%
Frais de sortie :	néant

Frais de gestion

Frais courants du dernier exercice	0,54%
------------------------------------	-------

COMMENTAIRE DE GESTION

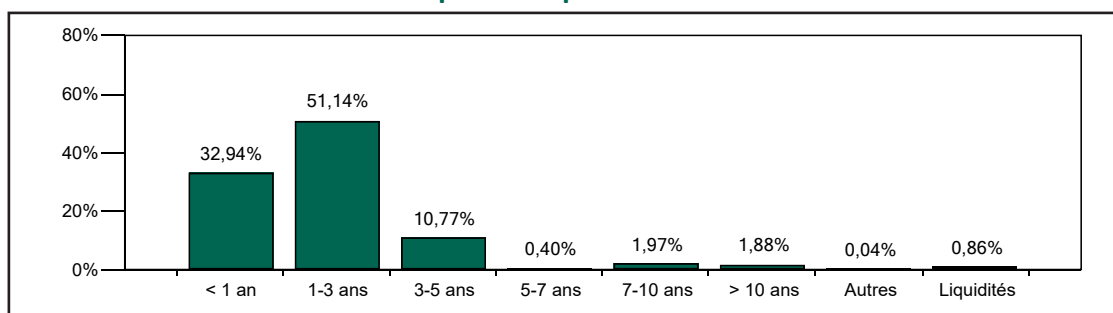
Les craintes des investisseurs financiers concernant l'ampleur du resserrement monétaire nécessaire pour lutter contre l'inflation se sont sensiblement renforcées en février, entraînant les taux souverains sur leurs points hauts récents, les dépassant même pour les taux courts : les indicateurs économiques ont confirmé la résilience de la consommation et de l'inflation, portées par les hausses de salaires et la nette surprise à la hausse sur les prix sous-jacents. Dans ce contexte, la nécessité pour la Fed de poursuivre son resserrement monétaire s'est renforcée et la BCE n'est pas non plus épargnée par des indices de prix qui surprennent à la hausse, confirmant que la lutte contre l'inflation est encore loin d'être terminée : comme pour la Fed, les investisseurs financiers ont dû réintégrer rapidement et récemment davantage de hausses des taux directeurs de la part de la BCE ces prochains mois dans un contexte où les prix restent soutenus par les hausses de salaires et la demande. Les spreads de crédit sont restés stable sur le mois. En termes de gestion, nous avons ramené la sensibilité du fonds en ligne avec celle de l'indice (1.9). Nous avons pris des profits sur des obligations financières qui ont bien performés et profité de quelques opportunités sur le crédit d'entreprise.

ANALYSE DU PORTEFEUILLE

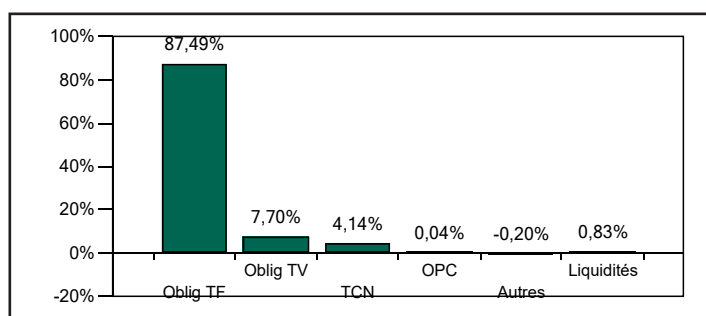
Principales lignes

ITALY 2,5%14-011224	4,12%
BFCM EM 210524 3,0000%	2,96%
SPAIN 0%23-120124	2,25%
UBS GROUP TV22-210325	2,20%
ITALY 0,95%18-010323	2,17%
PROV.DE QUEBEC 2,25%13-170723	1,75%
KFW EM 150323 0,3750%	1,74%
BANCO SANTANDER 3,75%23-160126	1,73%
BANK OF AMERICA TV17-070225	1,69%
OAT 4,25%07-25102023	1,59%

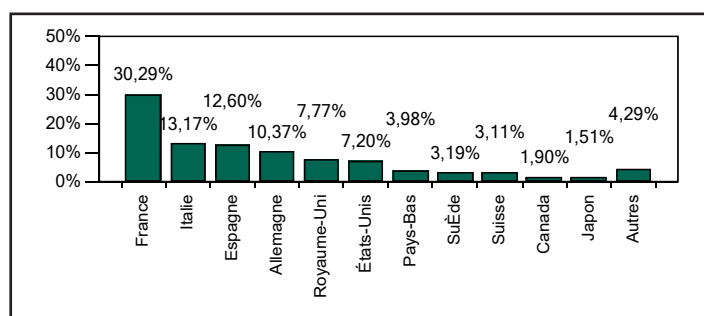
Répartition par maturité



Répartition par type d'actifs



Répartition géographique



Répartition du portefeuille par Notation Long Terme

AAA	AA	A	BBB
4,70%	8,06%	30,20%	49,48%
Non Invest. Grade	NR	Autres	
6,89%		0,67%	

Les DICl (Document d'Information Clé pour l'Investisseur), les process de gestion et les prospectus sont disponibles sur le site internet (www.creditmutuel-am.eu). Le DICl doit être remis au souscripteur préalablement à chaque souscription.

Avertissement : Les informations contenues dans ce document ne constituent en aucune façon un conseil en investissement et leur consultation est effectuée sous votre entière responsabilité. Investir dans un OPC peut présenter des risques, l'investisseur peut ne pas récupérer les sommes investies. Si vous souhaitez investir, un conseiller financier pourra vous aider à évaluer les solutions d'investissement en adéquation avec vos objectifs, votre connaissance et votre expérience des marchés financiers, votre patrimoine et votre sensibilité au risque et vous présentera également les risques potentiels. Cet OPC ne peut être offert, vendu, commercialisé ou transféré aux États-Unis (y compris ses territoires en possessions), ni bénéficier directement ou indirectement à une personne physique ou morale américaine, à des citoyens américains ou à une US Person. Toute reproduction ou utilisation de ce document est formellement interdite sauf autorisation expresse de Crédit Mutuel Asset Management. - 2 -